

# 북한 이해

## 2005



통일부 통일교육원

[www.uniedu.go.kr](http://www.uniedu.go.kr)

**2005**

# Understanding North Korea



‘ 6 · 15 ’ 5 , 60

‘ (南) , (北) ’

‘ 6 · 15 ’

가

『 『 『

가

가 가

가

가

2005 3

이영익호



<b>01</b>	, 가?	07
1		09
2		14
3		20
<b>02</b>		27
1		29
	1.	29
	2.	33
2		36
	1.	38
	2.	46
3		51
	1.	51
	2.	52
	3.	56
<b>03</b>		63
1		65
2		68
3		71





	1.	71
	2.	78
	3.	82
	4.	86
	5. EU	90
4		94
		101
1		103
	1.	103
	2.	105
2		107
	1.	107
	2.	109
	3.	111
3		114
	1.	114
	2.	117
	3.	122
	4.	124
4		128

# CONTENTS



	.	135
1		137
	1.	137
	2.	138
	3.	140
	4.	141
2		143
	1.	143
	2.	149
3		156
	1.	156
	2: 7 · 1	
	.	161
	3: 7 · 1	
	.	171



	.	175
1		177
	1.	177
	2.	185
	3.	190
	4.	193
2		197



07

	1.	.	197
	2.	.	204
			217
1			219
	1.	가	220
	2.		222
	3.	가	225
	4.		226
2			228
	1.		230
	2.	가	232
	3.		232
	4.		235
3			238
	1.		239
	2.		241
4			244
	1.		244
	2.		246
	3:7·1		256

2005

# Understanding North Korea

01

,

가?

- 
- 1
  - 2
  - 3

# Key Point

## Point \_ 1

가

## Point \_ 2

가

가

가

## Point \_ 3

가

가

## Point \_ 4

2000

'7.1

(2002. 7.


1),

(2002. 9. 12),

(2002.

11. 13),

(2002. 11. 20)



가?

| 1 \_

가 .

가?

가

가

가

가

가

‘ 6 · 15 ’

가

가

가

가

가

가

가

가 .

가

가

가

가

가

가 .




.  
 .  
 .  
 ,  
 ,  
 가 .  
 ' 6 · 15 ' ,  
 , . , .  
 가 , ' ' ,  
 가 .  
 ,  
 ,  
 ,  
 ,  
 ,  
 ,  
 ,  
 ,  
 가 .  
 ,  
 가 ,

‘ , ‘ ,  
, . . 가

,  
. 가 가

. 가  
가 .쯤



가?

2

가?

1956

1970 11 5

가

가 1972 12

가 , 1980 10 6

1992 4

가

가

1982

“

가

가

...

...

...

1) “ ”  
 “ ”  
 :  
 1992, pp. 43~45 ;  
 “ ”  
 (10.2),  
 “ ”, 1995.10,  
 pp.173~174.  
 2 1997  
 10 10

1)

가

“

”

“

” “ ” “

2) , “ ” .2)

, <E, C>

.”(1982.  
10. 17)

가

가

3) .3) 2002

(腦髓)

가

가

가

가

가

가

“

가

4) 「 ( 3 ),  
: , 1983, p.530.

”

.4)

가

가

5) 「 ( 2 ),  
: , 1970, p.118.

, 가

가

.5)



休

가

가

. 1965

가

가

가

가

가

가

2002 7 1 ‘

가

가

가 가

가




동

( ‘  
 )







가?

3

2000

‘ ’

2002

2

2003

가

가

6) 2004

, p.106.

1994 10

2003

6)

6

가

2001

1 15  
“ 가 ”  
가

가  
,  
,

가  
가 가

가 2000 . 2000

1998 2000 6

가

1998 9 ‘ ’

2002 ‘ 7 · 1 ’

(7. 25),

(9. 12), (9. 17),

(11. 13), (11. 20) 가

가 .

,

가

가

가

2001

가 ”

가

가

가

가

2001

21

가

가

가

3가

7) , 2002.  
12. 26

7)

(zero-sum)

2000 6

가

가  
가

가,

가    가

2005

가

가

가

,    2

가

가

가

.흙

가, 『 』 2003.  
가, 『 』 1999.  
『 』, 2000.  
『 』, 2000.  
『 』, 2000.  
『 』, 1999.  
『 』, 1988.  
『 』, 1999.  
『 』, 1999.  
『 』, 2000, 『 』, 2000. 2.  
『 2004 』, 2004.  
『 』, 2000. 9.  
『 』, 가 『 』, 1999.  
『 2003 』, 2002.  
『 2004 』, 2003.  
『 』, 1999.  
『 』, ( ), 2004.  
『 2002 』, 2001. 12.

, 1999.

\_\_\_\_\_, 2003.

\_\_\_\_\_, 2003.

, : 2003 2004, 2004.

, 1998.





2005  
**North Korea** Understanding

**02**

---

1  
2  
3

‘ ,

.

가  
가

3

,  
가

,

.

가 . ,

가 .




# Key Point

---

Point \_ 1


Point \_ 2

Point \_ 3



1

1955 . 1955 ‘  
 , 1956 ‘ , ’1957 ‘ ( )  
 , ’1962 ‘ , ’ 1966 ‘ ( )  
 , 1970 5 -  
 . 10 1980 6 -  
 가



, 가 ,  
가 . 가 -  
가 , 가  
가 , 가





가

가

1960

1970

가 ,  
가

가

1980

가

가





1986

1980

1994

1996

가

가

가

가



가 .



가 , , , 가

. “ ”  
1998 3 “ ”

가 .  
“ ”

가가 .



香



가

가

가

가

가

가

가

.



21  
가


가






香





가 가  
가 . 가  
가 .  
가 ' ' 가  
가 ' ' ' .  
가 ' ' ' ,  
가 , ,  
가 , ,  
. (separation of power)  
(checks and balances)  
(factions)  
가



⋮

[ ]

[ ]

[ ]

( [ ] )

[ ]

[ ]

[ ]

가

[ ]

[ ]

34

( 2 , 28 , 1 , 1 , 2 )

[ ]

[ ]

( [ ] )

( [ ] )

( [ ] )

[ ( [ ] ) ]

[ ( [ ] ) ]

( [ ] ) ·

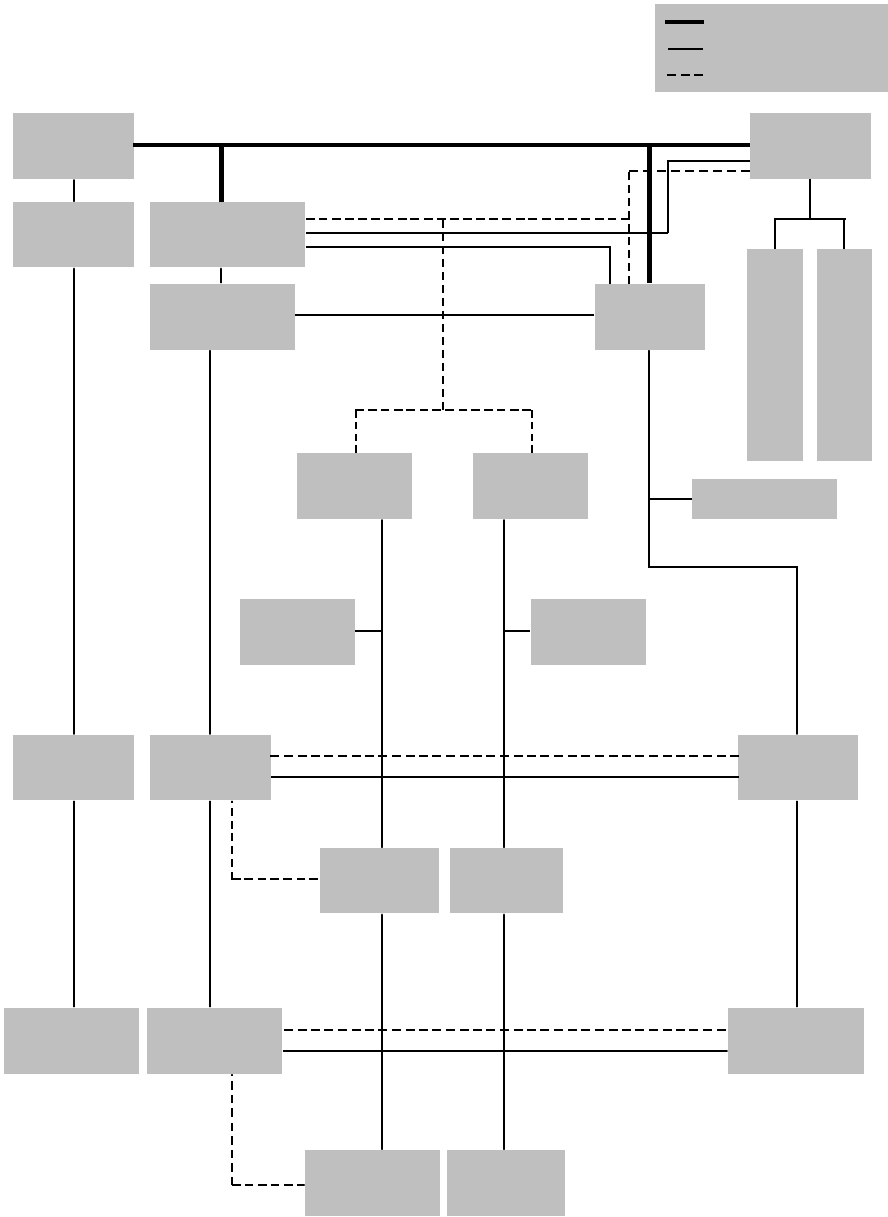
( [ ] ) ·

( [ ] ) ·

( [ ] ) ·

[ ]

【 2-1】



: ,「 2005. 3.



1998  
가 ,  
3 가  
. 가  
가 ,  
가 .  
가 가  
가 가



(1)

“ ”  
“ ”  
. 1998 11 “ ”

, 가



“ 가 가  
” ,  
가

‘ ’ ‘ ’

가

(私黨)

“

”

(democratic centralism)

가

가





가

가

(2)

가

5

1946 1

1980

6

가

가

가



1 . , 가 6

, .

, ,  
1993 6 21

가

, 가

가

가 , ,

22

가

, .



[ ]

[ ]

[ ]

[ ]

[ ]

[ ]

[ ]

[ • ]

\*

[ ]

[ ]

[ ]

[ ]

[ ]

[ ]

[ ]

[ ]

[ ]

[ ]

[ ]

[ ]

[ ]

35

[ ]

[ ]

[ ]

[ ]

[ ]

[ ]

[ ]

[ ]

[ ]

[ ]

[ ]

[ ]

38

[ ]

[ ]

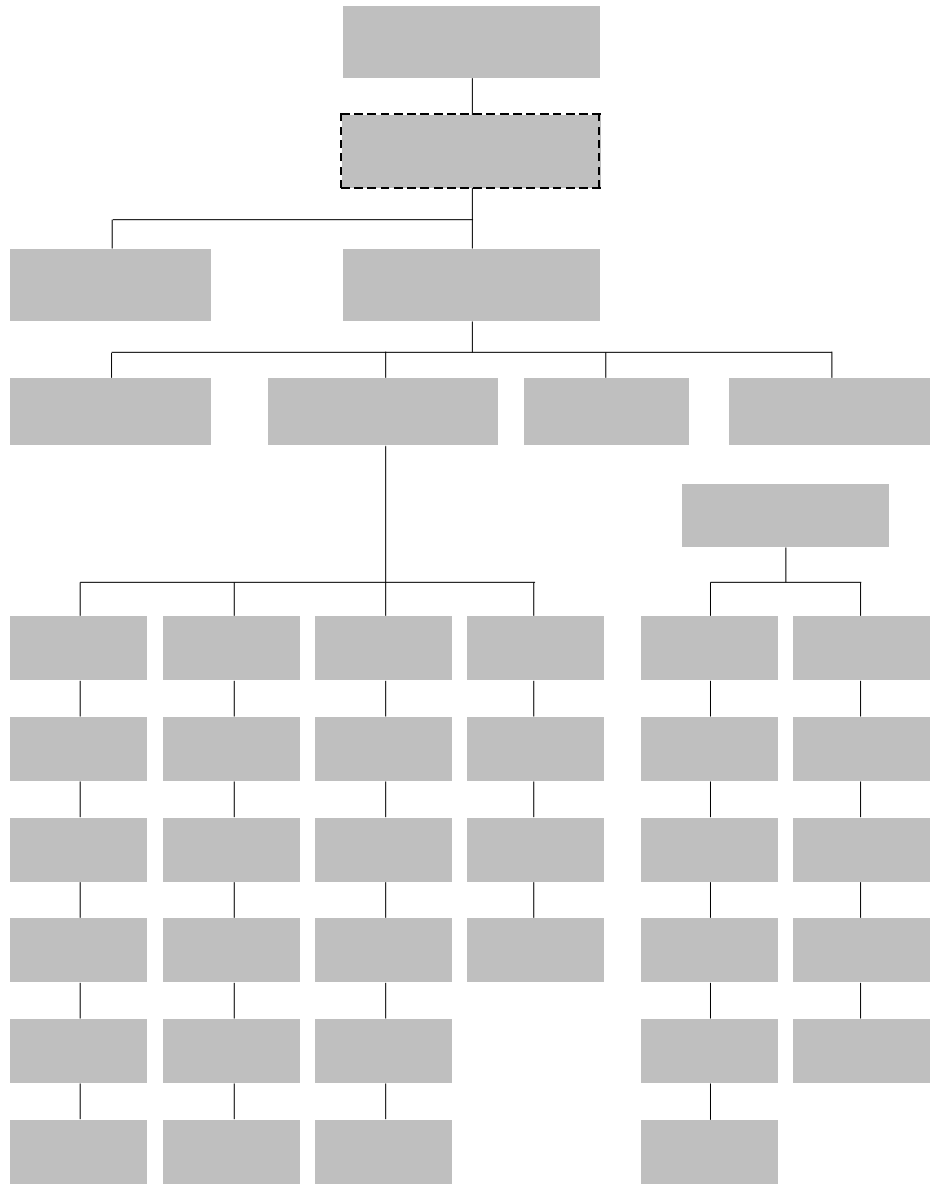
[ ]

[ ]

39

[ ]

【 2-2】



: , 「 2005. 3.



가

· ,

·

가

,

·

가

·

가

·

,

,

,

,

가

·

·

,

·

·

(3) ,

가

가

·







가

1998

가



5







香



2

(1)

가 . 5 , 1  
 가 . 3  
 1 .  
 , 가 , , ,  
 , . .  
 .  
 2/3 ,  
 가  
 2/3 .  
 , , ,  
 . ,  
 . ,  
 가 .  
 .



1  
2  
5

1  
3

가


가		가	
			가

( )






【 2-3】



: ,「 2005. 3.



(2)

1992 7

1998

가

, 10

5

,

가

.

가

가

(3)

,

,

(相)

5

2

, 28

, 1

, 1

, 2

34

가



(4)

1)

, , ,  
.  
2 3 1 ,

, , ,  
.  
4 1 ,  
.  
,



가 .  
,

2)

가

가  
(檢察同一體的)

가 ,  
가 .





3

1

31

‘3  
1980 6


가

1980

1986

1991





1990

. 1990 5

1

,

12

. 1992 4 ‘ ’

, 1993

1994 7

,

. 3

1997

9

1990

가

2003 9

11 1



가

가


香

2



가 ‘ ’ ‘  
 ; ‘ 가 ’  
 가  
 ‘ ’  
 “ ”  
 “ 가 ” ‘  
 , ‘  
 (先軍後勞); ‘ 가 ’





体 55  
,  
(2003. 9. 11)







가  
1990  
3  
가  
가  
가





가

“

”

가

‘ 7.1



가가

가

香



2 (3 ), 3 (3  
가 )  
70 80 1 , 40  
50 3

2 50 60  
1960

가  
1998 가  
7  
10 687 64%가  
11 2003  
가 50%

가  
100 11 10



가  
. 2004 7

10  
가

.  
, , , ,  
가  
. , 8

.  
,  
가10 . 2004

.  
10 . , , ,  
가가 .

1993  
가 가 ,



		50		10
	(1994. 7. 8)	(1998. 9. 9)	70 (2002. 4. 24)	(2004. 7. 8)
1				
2				
3				
4				
5				
6				
7				
8				
9				
10				
11				
12				
13				
14				
15				
16				
17				
18				
19				
20				
21				
22				
23				
24				
25				
26				
27				
28				
29				
30				















, 2004 2004.  
\_\_\_\_\_, 2004 . 2004.  
, 10 : 2004.

2005

# Understanding North Korea

03

---

1  
2  
3  
4

# Key Point

## Point \_ 1

1990 가 가 .


## Point \_ 2

2000 2001 “ ” , 2004 155

## Point \_ 3

가 “ 가 ” 가 .





가 ,  
가  
6·25 ,  
가 1980 가 ' 가  
가  
1  
가  
가  
1990  
가 , 1991  
12 ' ,

1990

가

1994 10

1998 12 1999 11

2

, 1999 9 54

가 20

가

8) , 「2005  
2004. 12, p.30.

1998 9

8)

1998

가

9) , 「2004  
2003. 12,  
pp.137~138.

9)

가

. 2000 10

가

2001 1

, 가

2000



9 3 ‘ ,

2002 4 . 9

17 . ‘ , , 2004

5 22 .

EU

2000 1 EU 가

2004 25

13 , EU 가

가 .

(2000. 5, 2001. 1) (江澤民) (2001. 9)


가 .

(2000. 7. , 2001. 7 8.

) 2002 8

TKR/TSR

.香



가

가 1990

10) 『2004』 p.131.

1998 9 ‘ , , ’

11) 1980. 10. 6  
1997 .6.

11) 가

12) “  
”

12) 1998  
17 .

13) p.131.

가

14) 13) 가

가

14) 가



1990

가

가

(EU)

가

15)

15)

1970

5 1  
(1972. 12. 10)  
“

가

(NGO)

1995

5  
가

, 1990

가

가

,

.


가

,

.

가

.졸



1

1990

,  
,  
, 16) , 「2002  
」 pp.933  
~ 934.  
1993 3 (NPT)  
(IAEA) ‘  
(brinkmanship policy)’ ,  
1994 10 ,  
1994 4 .  
1996 2 .  
, 1996 4 ,  
4

1998 8  
 4 , 1999 3  
 60  
 , 1999 5 2000 5 2  
 1999 9 가  
 1998 11  
 (WMD)  
 가  
 2000 10  
 2001 1 W.  
 2001 2





6 6

13 (李亨哲)

2001 9 11

10 7

가

.17)

17) , P

2001. 11. 5. D,

2002 10

2002 11

12

가

가

12

가

IAEA

(2002. 12) ,

, 2003 1 10 NPT

18) 『2004  
』 pp.146~  
148.

18)

NPT, IAEA

WMD

가'

가

가

2003 4 23 25

3

(先)

3

, 5 24

(先)

; (後)

가

G-8

“가

가

”

(PSI : Proliferation

Security Initiative)



3

가

1 6

, 가

, 가

21) 8. 29)

(2003.

6

21)

2004 2 25 ~28 2 6

가

(CVID)

3 6

(2004. 6. 23,  
)





. . .  
 .  
 ,  
 .  
 , 2 .  
 .  
 2004 6 23 26 3 6  
 2 . 3  
 가 , . . .  
 2 , . . .  
 , 200 kW ,  
 ,  
 6 가 .  
 2 6 .  
 .참

2

1950  
 . 가  
 1970 가 .  
 1970 .  
 ,  
 1980  
 .  
 1991 11 . 1  
 8 .  
 ,  
 ,  
 ,  
 .  
 1992 6  
 가 , 1993 11  
 . 22)  
 1994 10 . 1995 3 30  
 ,  
 가 1997 8 .  
 1998 8 1  
 . 1999  
 . . 3 가 .

22) “ ”  
 ”  
 ” ( 54 ), 2000.  
 7, pp.15~16.



1999 8

1992

(村山富市)

1999 12

2000 4 , 7

9

5

10

2000 8

. 11

2000 11



休

(2002. 5. 17)

11 . (2000. 11)  
 가 가  
 (2002. 7. 31 8. 1)  
 (2002. 8. 25 26, )

가 2002 9 17

23) 4

2002 10

, 4  
 23)  
 2  
 (2002. 10. 29 30, )

10 15

5

10 24

가

11

, 2003 4 3

가

6 -92

24) -92

-92

24)

, 7  
 2003 8  
 25

2003 6





2003

1 (9.17)

6

2004

5 22

2

1 8

2002 10

2004 5 22

2

8 5

가

가

3

2

가

가

·출

(脣齒),

가

가

1990

25) 「2002」 pp.957  
~958.

25)

1991

1992 8

가

. 1991 10

1992

(楊尙昆)

가

2000 5

8

가

1998 9

2000 5 29 31





동 가

(2004. 4. 19  
~21)

가  
가 . 10

가

가

가

가

가

가

가

4

가



29)

. . , 1

“

”

가

, (胡锦涛)

3

.

가

2

가

,

29)

1

NPT

,

,

(

, 2003. 2. 28, 5. 23)

30)

.

.를

30)

가  
( 10 4  
, 2004 .

4

1991 12

11

가 (CIS)

1995 9 7

가“ .

”

가

가

. 1996 4

1

‘

.

’

가

,

,

,

,

,



1996 11

가  
1997 1 21

1998 12

1  
가 4

1999 3 17

2000 2 9

가

1990 9

가

1996 11

, 1997 4

, 11

31)

31) ,“

(2000. 2. 9)

“  
”( 54 ),  
2000. 7, p.57.

2000 7

2000 7 19

11

2000 2 9

32) 『2002  
』 p.927.

” 32)

2000 7

2001 7 26 8 18

가

(2001. 8. 4)

, TKR( ) TSR(

33) 『  
』 ( 553 ),  
2001. 8. 18 8. 24.

)

33)



』  
(2002. 8)





2002 8 20 24  
 2000  
 (TKR)  
 (TSR)  
 가  
 6 가  
 2004 가  
 7  
 .2 ,  
 가  
 , 가  
 PSI 가  
 ,  
 2000  
 , 3 5  
 .34)  
 가 , ,  
 , 가  
 , 가

34) 12 2004. p.23

가  
 .  
 ,  
 , 가 .  
 ,  
 .  
 , 가 .  
 가  
 가  
 . 가 ,  
 . 가  
 ,  
 가  
 . 가  
 .  
 . 3 .  
 ,  
 가 3  
 .

5 EU

가 1999 9 54  
 EU  
 2000 1 4 EU 7 (G-7)

9 EU 15 가 7 ,  
 EU ,  
 2000 10 3 (ASEM)  
 , ,  
 3 ASEM EU 가가  
 12  
 EU  
 2001 5 2 EU , 가  
 EU , 2003  
 -EU  
 , 5



休 EU

(2001. 3. 3)

14 EU

· EU 가 (2000. 1. 4),  
 (2000. 12. 12), (2001. 3. 1) 2000 8 가  
 , 13

· EU  
 ·  
 2002 11 EU “  
 ” . 2003 6 EU EU

35) , 『2004  
 』 p.158.

35)

EU 가

36) 『  
 』 2002 12  
 2 “

· 2002 3

4

EU 가

2002 12

EU

36)

EU

37)

37) 『  
 』 2001-07 :  
 EU 가  
 , p.6.

2001

2 5

( 2 7 5 )

· EU 1995

EU가

· 가 EU



가

2003

EU

38)

38) 『EU 對』

,

2002, p.85.

1995 ‘

’

EU

,

EU  
가

EU

EU

,

,

,


가

가

EU가

,

·출



4

1999

4

가

1980

1990

가

2000 6

2000 6



39)

39) 『2004  
』 pp.466  
~468.

2001

“ ” “

”

‘ 6 · 15 ’

40)

40) 6 · 15

2000 9

2003 6 14

가 ,

2003 6 30

가

2002 10

가

가 (2003. 8. 20)

가

2000 8

8

8,051

가

, 16,672

2003 10 가  
 가  
 . 2000 8  
 TV , (2002. 1),  
 (2003. 10, ) 가  
 (2000. 8, ),  
 (2001. 1), (2002. 12 2003. 3, )  
 ‘ ; ‘ ; ‘ ,  
 (2001. 3, ),  
 (2003. 8, )  
 2000 9  
 (2002. 8, ) , 2002 9  
 2003 8



(2003. 8)





.  
 6  
 ,  
 2002  
 ' 6 · 15  
 41)  
 2004 7  
 10  
 , " (2003. 8. 4):  
 가  
 , 6 · 15  
 가  
 가  
 ,  
 ,  
 .

가 , 『 』 1999. 11.

, 『 』 , 2002. 8.

, 『 』 , 2002. 9.

, 『 』 , 2001. 8.

“ ” 『 ( 54 ) , 2000. 7. 1.

, 『 』 , 1996. 8.

, 『 가 』 , 1999. 6.

“ ” 『 20 , , 1996.

, 『 : 』 , 1998.

\_\_\_\_\_, “ ” 『 ( 54 ) , 2000. 7. 1.

\_\_\_\_\_, , 1980. 10. 13 .

\_\_\_\_\_, , 1998. 9. 5 .

, 『 』 2004.

, 『 』 2000. 9.

, 『 』 , 2003. 4.

4 , 『 가 』 , 1999. 11.

, 『 2002 』 2001. 12.

\_\_\_\_\_, 『 2003 』 2002. 12.



\_\_\_\_\_, 『2004』, 2003. 12.

\_\_\_\_\_, 『』, 2000. 2.

\_\_\_\_\_, 『21』, 2000. 3.

\_\_\_\_\_, 『』, 2000. 6.

\_\_\_\_\_, 『』 ( ), 2004.

\_\_\_\_\_, “ ” 『』 ( 54 ), 2000. 7. 1.

\_\_\_\_\_, 『』, 1999. 3.

\_\_\_\_\_, 『2000』, 1999. 12.

\_\_\_\_\_, 『2004』, 2003. 12.

\_\_\_\_\_, 『』 : 2003 2004, 2003. 12.

\_\_\_\_\_, 『』, 2003. 12.

\_\_\_\_\_, 『』, 2003. 12.

\_\_\_\_\_, 『』, 2003. 12.


\_\_\_\_\_, 『21』, . . . 『』, 2003. 12.



2005  
**North Korea** Understanding

**04**

- 
- 1
  - 2
  - 3
  - 4






# Key Point

---

Point \_ 1

Point \_ 2

Point \_ 3



1

“

”

( 46 )

, ‘ ’ “ ”

( 48 )가

가


, ‘ ’ , ‘ ’

‘ ’

“

42)





42)“

”

(1954. 12. 23)



“ ..... 가 가 가 .43)

가  
 . 2005 ( .  
 ) “ . .  
 ”  
 가 ,

					(%)
2003	63(68)	12(13)	7(8)	10(11)	92(100)
2004	60(65)	10(11)	14(15)	8(9)	92(100)



43) 1968.  
2. 28,  
(1968. 2.  
8)

【 4-1】




3



가

2

(1998. 9. 5) 60 “ 가

4

.44)


1998 9 5

10 1

가

가

.45)



香



44) <sup>ㅍ</sup> 7 , p.447, “ ㅊ,

.”

45) 1998 9 5  
10  
1


‘  
가  
,  
.




117 62  
572 94  
가 770

(先軍政治)

가



香



香

(2005. 1)






1

가

1992 4 7

1998  
가





2

(大本營)

46)

( 27 ).

( : )

xxx: ( )

가

[ ] [ ] [ ] [ ] [ ] [ ] [ ]

xxx	xxx	xxx	xxx	xxx			xxx
(9)	(4)	(1)	(1)				

[ ]

[ ]

[ ] [ ]

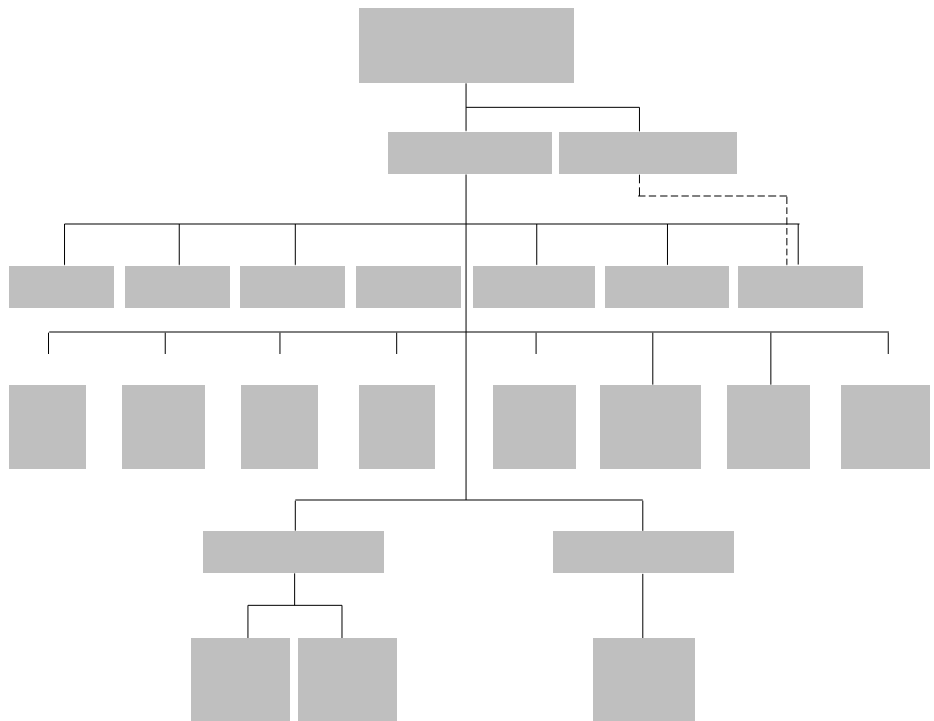
(6)

46) 1982 11

가

『2004  
p.108.

【 4-2】



: 『2004 』 2005, p.36.



2

가 .  
 14 가 (招募對象) ,  
 15 가 2  
 ,  
 3  
 , ( ,  
 가 가6 , 가4 , 가 ,  
 ) ( , .  
 , ,  
 , )  
 .



香



1958 148 , 3 6 ,  
 . 4 7 10 , 1995  
 10 . ( )  
 , )  
 가 .47)  
 1996 10 30 , 26  
 , 28 가 .  
 1 2  
 .  
 3  
 .  
 4 6 . 28 , 35 ,  
 52 .  
 2 3 .  
 .  
 2003 3 10 6 「  
 」 10 , 7  
 17 25 ,  
 28 .  
 , 10  
 , .48)

47)

148

48) <sup>¶</sup> ( 32 ), :  
1986, pp.518  
524.



(精通)

(分工)

가 . . .

가

1 개(15 )가 ,  
10 15 가가  
.가 가 30

가 가 .

.7.1 , ,

가 ,

가 .



「 」 (軍官) 15

, (下戰士) 6


. . , .





香






. . , . . . ,  
 . . . . .  
 . . . . ,  
 . . . . 4 .  
 - - 6 , 1992 4 13  
 80 7  
 .  
 1994 가  
 . 1991 12 24 6  
 19 1992 4  
 20 60 ' ' .  
 .  
 2002 (4. 14) 54

第

90

70

(2002. 4)



, 2003 24 , 2004 73  
1,400

가  
(黨分組) 가

가  
(副署制  
度)

一致), (黨社一致), (上下一致) (官兵  
.49)



49) (官兵一  
致) ,  
(黨社一  
致)  
) (

香





1

(縱深)

가

6·25


가

1970

1980

가


3





가 가  
가

(1)

GNP 가  
가  
1993 50km 170  
60km 240 1,000  
80







休 240mm



(2)

(量産)

가

가

(3)

1970  
1971 9

가

( )



8,200

5 (1970. 11. 2)

“ ,

” 50)

가

가



2004 12

, 11

117


100 , 6

68.1 1.7

( 4 - 3 ] ).<sup>51)</sup>

1

4



50) 1972. 9. 19,  
『  
』  
1987, pp.43~47.

NATO

(OMG)

香



51) IISS, Military  
Balance2003  
2004  
95 , 8 6  
, 4 6  
(pp.160 161).



(2004. 12. 31 )

	69 1	117
	55	100
	6 7	6
	( )	
	6 4	11
( )	13	19 ( , ) ,
	49	75
	19	69
		( 50 )
	2,300	3,700
	2,400	2,100
	5,100	8,800
/	200	4,600
	30 ( )	60 ( )
	120	430
	10	260
	10	30
	20	30
( )	10	70
	530	830
	70	30
	( )	
	200	520
	690	320
	( . . )	
		770
( )	304	( , , )

## 【 4 - 3】



\* : , 2004 2005.

\* 76.2mm .



, 4 , 1 19  
 36 , 10 , 30  
 170 , 4 , 1 , 2 , 1  
 70%가  
 (强襲突破)  
 가 .  
 가  
 , ,  
 12 가 가  
 2  
 (偽)  
 가 가 .  
 T  
 (T-54/55/59 ) 2,800 가 , T-62  
 760 , T-34 3,700





2,300

1.5

가 , (戰場縱深)

10,000 ( 76.2/100/122/132/170

) 4,600 ( 107/122/132/240 )

가 9,200

T-62 , M-1973 ,


, AT - 3/4 , SCUD


T-72

5.5m 가 23

820 ,

60%가





, , , 430  
 , 320 , ( ) 70 .  
 .  
 .  
 가 .  
 ,  
 가 . 40  
 46km STYX ,  
 ( )  
 , , .  
 . 80 95km SAMLET SILKWORM  
 SILKWORM , 가  
 가 .  
 1  
 가  
 ( , 50 ) 130  
 , 50  
 .  
 MiG - 23/29 50 , MiG - 17/19/21,  
 IL - 28, SU - 7/25 810 , AN - 2 520  
 320 1,700 .  
 40% MiG - 21/23/29  
 SU - 7/25 , MiG -  
 15/17/19 가 .  
 1950 MiG - 15/17





가 가 ,

1990

MiG - 29

, 1999

MiG - 21

30 ,

MI - 8

3

4

14

60

30%

770

30

15

1958

1959 1



手

香



, 1970 9  
 ( ) . 1988 4  
 가 17 45  
 ( 17 30 )  
 100%,  
 70 80%가 500  
 62  
 46 60 ( 17 30 )  
 100%, 160  
 572  
 4 6 (14 16 )  
 7  
 100%,  
 450  
 94 가





42  
가 .52)



1960

3,000 , 200  
가 400

.53)

1960

1970  
, 1990

(1994. 10. 21)

(1 )

50

, IAEA

, KEDO

(1995. 12. 15).

1996 1 IAEA

52) , 2004  
 , 2005,  
 p.39.

香



53) , 2004 . . .  
 . . . ?  
 2001, p.95.



(CTBT)가 (1997. 2. 11)  
 (1997. 2. 25)  
 2000 4 5MW , 9.  
 11 2002 12  
 12 가 2003 1 10  
 (NPT)  
 UN  
 7 7  
 7 14  
 . 10 2  
 ‘ ,  
 .  
 , 2004 1 12  
 .  
 3 6 (2004. 6. 23 26)  
 200kW , ,  
 .  
 가  
 (CVID) , “  
 ”  
 , ‘ ,  
 .  
 1960



가  
 가  
 가  
 4  
 8  
 가  
 6  
 가  
 가 17 2,500 5,000  
 가 , 3  
 1970  
 1986 100%  
 , 100 B/C  
 가 .  
 , 1993 1,300km  
 1 , 2,000km  
 6,700km  
 1998 8 1 , 3  
 ,  
 . 2003 1 11 “ .




”

가 .54)

	SCUD			1	2
	B	C			
(km)	300	500	1,300	2,500	6,700 ( )
				/	
(kg)	800	600	500	500	1,000 ( )
(m)	1,000	1,300	5,000	2,500	2,000 5,300 ( )





54) Jorge Tenet  
CIA

(2003. 2. 12)

香

【 4 - 4】

55)

1 2


. 2000 5

“ -3”

1,300

km

(

₩2003 p.527).

4

55) 2005. 2.  
10.

1 2

가

. 2. 16. CIA

2

가

CIA

2004. 11. 23,

2003

, , , , ,

.





1990

가

1992 10

1993 7

3

(180 )

,

1994

1996

1997 가

1998 3


가

가

가 ,

(浮舟)

AN-2



, 1999

2000 2 26

5

3

5

, 6

가

56)

2001

(先軍政治)

가

MiG

가

2002

(軍政配合)

2002 6

29

2003 1

10 NPT

가

2

6 · 25



56) 2003 3 26

10 6

15.4%

2003

50

GNI

27.2%,

44.4%

(

2004).

“

가

”

“

”

”

”

”

”

”

”

”

”

”

”

”

”

”

”

”

”

”

”

”

”

”

”

”

”

”

”

”

:  
, 2000, pp.  
41~52.  
(CIA) 『The  
WorldFactbook』  
(2003)

(GDP)  
33.9%  
가



1960  
 , 1961 7 6  
 「 . 」 , 7 11  
 「 . 」 .  
 .

1992  
 1 가 가  
 1 ( )  
 1995 9 7  
 , 1996 9 10  
 1999 3 “ ”  
 , “ ” 가  
 2000 2 9 「 . 」  
 .  
 2001 4  
 8 4  
 ABM  
 , . , 8



.  
 1982 11 가  
 「 . 」 가 ,  
 , 1986 3  
 「 . 」 .  
 .  
 2001 5  
 6  
 .  
 , 가 ,  
 가  
 , 1971 8 가  
 2 3  
 2000 10 6 · 25 50  
 , . 가 가  
 2002 10 ( : )  
 ( : )  
 , 8  
 .





2002 7 10

, .

2003 4

5

( : 徐才厚 )

.

.5

30 6 1

( : ) 6

2004

31

2

2004 6 3

4

2

,

가

香



\_\_\_\_\_, 『 (2002 2003) ( · ), 2003.』  
 \_\_\_\_\_, 『 ( 14 1 , 2 )』 2003.  
 \_\_\_\_\_, 『 ( 4 , 5 )』 2003.  
 \_\_\_\_\_, 『 ( 5 2 )』 2004.  
 \_\_\_\_\_, 『 』 2004.

\_\_\_\_\_, 『 』 1998, 1999, 2000, 2004.  
 \_\_\_\_\_, 『 』 2003.  
 \_\_\_\_\_, 『 2003』  
 \_\_\_\_\_, 『 ?』 2001.  
 \_\_\_\_\_, 『 』 2004.

\_\_\_\_\_, 『 : 』, 1969.  
 \_\_\_\_\_, 『 , 1998.』  
 \_\_\_\_\_, 『 : 』, 2000.

\_\_\_\_\_, 『 가 』 8 4 , 2002.

\_\_\_\_\_, 『 』, 2002.  
 \_\_\_\_\_, 『 』, 2000.

\_\_\_\_\_, 『 』 2001, 2002, 2003, 2004.  
 \_\_\_\_\_, 『 』, 1997.

『 『 , 1997.  
『 『 , 1998.  
『 『 , 1995.  
『 『 : 『 , 1987.  
『 『 , 1999.  
『 『 : 『 1995.  
『 『 , 1997.  
『 『 2004.  
『 가 『 , 1998.

A Council Policy Initiative, Future Visions for U.S Defense Policy 2000.

IJSS, Military Balance 2003 2004









2005

# Understanding North Korea

05

.

- 
- 1
  - 2
  - 3

.

# Key Point

## Point \_ 1

1990년대 후반부터 2000년대 초반까지  
3년간의 경기 침체로 인해  
가정 내 소비가 위축되었습니다.

## Point \_ 2

1990년대 후반부터 2000년대 초반까지  
9년간의 경기 침체로 인해  
가정 내 소비가 위축되었습니다.

## Point \_ 3


1999년부터 2002년 7·1  
남북 분리를 계기로  
가정 내 소비가 위축되었습니다.

## Point \_ 4

2002년부터 2008년 7·1  
남북 분리를 계기로  
가정 내 소비가 위축되었습니다.

## Point \_ 5

가정 내 소비가 위축되었습니다.  
가정 내 소비가 위축되었습니다.



1 -

1

가 가 57) (2) 57) (2) 1985, p.208.

1960 가 3 가 (dosed economy) 가 가 가

1970

1990

, 1991

2002

“

”

‘

’

·음



‘

’

“

”

58) , 1985, pp.715~ 716.

58)

가

( )



1960 70  
 70%  
 1970  
 가  
 1949 51.7%,  
 1980 69.0%, 1987 67.3%  
 59) 59) 4  
 , 1993, p.246,  
 p.249.  
 가  
 , 1970  
 - -  
 1989 ' 3 (1989 92)  
 , 3 7 (1994 96)  
 , ' 3 ,  
 1998 ( , ,  
 , ) , 2002 2  
 -  
 .참

3

가

가

1960

1966 10

가 . 1966 10%

, 1967 1971 30%

1970

14 17%

GDP 30 50%가

1960

가 , ' ,

가 .

,

「 1 」 「 2 」

1 ( ) 2 ( )



)

·종



1990 9

2000

가 가

21 “ 가 ” ,  
1980 가  
「 」  
3 가 .출



1

(1)

가  
 (GSP : Gross Social Product)  
 (NMP : Net Material Product)  
 가  
 GNI(Gross National Income) 1 GNI  
 【 5-1】  
 2003 GNI 1990 231 184  
 20% , GNI 1990  
 11:1 33:1 .1 GNI 1990 1,142  
 2003 818 28.4% , 5:1  
 15:1 .  
 가  
 1990 1998 -3.8%  
 1999 5 2.8% , 1990

【 5-1】

( : , , %)

	1990	1992	1993	1994	1995	1996	1997	1998	1999	2000	2001	2002	2003
GN													
(A)	231	211	205	212	223	214	177	126	158	168	157	170	184
(B)	2,523	3,143	3,452	4,017	4,881	5,183	4,740	3,124	4,007	4,592	4,261	4,770	6,061
(B)/(A)	10.9	15.0	16.9	19.0	21.9	24.1	26.8	24.8	25.5	27.3	27.1	29.0	32.9
1 GN													
(A)	1,142	1,013	969	992	1,034	989	811	573	714	757	706	762	818
(B)	5,886	7,183	7,811	8,998	10,823	11,385	10,315	6,744	8,595	9,770	10,000	10,013	12,646
(B)/(A)	5.2	7.1	8.1	9.1	10.5	11.5	12.7	11.8	12.0	12.9	12.7	13.1	15.5
	-3.7	-6.0	-4.2	-2.1	-4.1	-3.6	-6.3	-1.1	6.2	1.3	3.7	1.2	1.8
	9.0	5.4	5.5	8.3	8.9	6.8	5.0	-6.7	10.9	9.3	3.0	6.3	3.1

\* : 1) 2001 1 GN가 2000 , 2001

(2000 = 1,130.61, 2001 = 1,290.83)

1 GNI 2000 = 85.6 , 2001 = 91.2

2) 95 가 GDP

\* : , ,

1999

, 1998

가

가

가

【 5-2】

【 5-2】 99

가 , ,

【 5-2】

( : %)

	1990	1992	1994	1995	1996	1997	1998	1999	2000	2001	2002	2003
	-10.2	-2.7	2.7	-10.4	0.5	-3.8	4.1	9.2	-1.9	6.8	4.2	1.7
	-2.9	-15.0	-4.2	-4.6	-11.9	-13.8	-6.1	14.1	5.8	4.8	-3.8	3.2
	-1.5	-17.8	-3.7	-5.2	-8.9	-16.8	-3.1	8.5	0.9	3.5	-2.0	2.6
( )	-6.2	-7.3	-0.1	-4.0	-6.8	-12.5	-0.2	2.4	6.2	2.3	2.7	2.3
( )	-0.4	-21.0	-5.2	-5.9	-9.8	-18.8	-4.6	11.6	-1.5	4.1	-4.2	2.7
	-5.9	-2.1	-26.9	-3.2	-11.8	-9.9	-11.4	24.3	13.6	7.0	10.4	2.1
	-0.3	-0.8	2.4	1.7	1.1	1.3	-0.5	-1.9	1.2	-0.3	-0.2	0.7

\* : , 4 .

2002 -4.2%

가 2003 2.7%

2001 2002

가 2003 0.7%

(injet variables)가

(2)

가 GNI  
 가 (social consumption)

【 5-3】

	( )	( )	( )
1988	143.9	316.6	2.20
1990	163.7	355.2	2.17
1992	185	394	2.13
1993	187	402	2.15
1994	191.9	414.4215	2.16
1995	(157.8)	(323.4974)	2.05
1996	(118.0)	(252.5220)	2.14
1997	91.3	197.1195	2.16
1998	91.0	200.1521	2.15
1999	92.2	200.1821	2.17
2000	95.7	209.5503	2.19
2001	98.1	216.7865	2.21
2002	-	-	-
2003	-	-	-

\* : 1) 95, 96 94 -21.9% , 97

2) 2002

\*



가

【 5 - 3】

1994 191.9 가 .  
 95 97 3 1998  
 , 1994 52.6%

1990 9

, 99  
 2 3% 가 , ' 7 . 1  
 가 2002 %,  
 %

' 7 . 1 ,

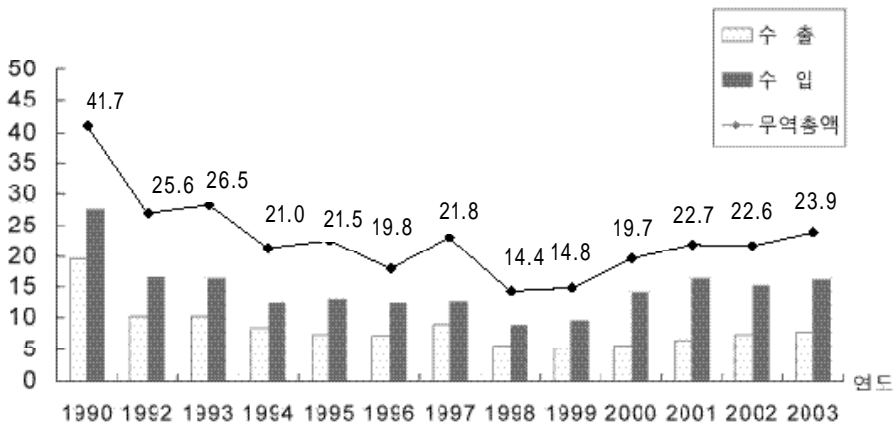
2003 5

(3)

1960 3.1 , 1970 7.4 , 1980

【 5-1】

( : )



\* : KOTRA, 『』

34.5 , 1988 52.4 1980 가

1990

1998 14.4

1990 98

-11%

-3.8%

GNI

2

-10.2%

-11.8%

가

2000

1999

2003

23.9

가

99

가

가

가



가 가 . 가  
 가 가 ,  
 1990 43%가 90  
 1 가  
 가 (small economy)  
 .쯤

2

가  
 ‘ (shortage of supply)  
 (economy of supply side)가  
 , , ,  
 , 가  
 .

(1)

1970  
 , ' , ,  
 1980  
 1980 415  
 200 가 ,  
 가 .  
 1990 가  
 , ,  
 400  
 .  
 【 5-4】 90 350 400  
 ,  
 300 250  
 .  
 2002 ,

【 5-4】 92

( : )

	1992	1993	1994	1995	1996	1997	1998	1999	2000	2001	2002	2003	2004
	650	658	667	672	673	670	639	650	606	613	626	632	639
	443	427	388	413	345	369	349	389	422	359	395	413	425

\* :  
 \* :





400 .  
 200 .  
 가 .  
 , , , 가  
 , ' , 가  
 400 .  
 , , .  
 , 가  
 ,  
 가 .

(2)

가 30%

【 5-5】 1990  
 , 2003 2,230 1989  
 36.4% , 2003 1990  
 77% .

【 5-5】

( : , kwh, %)

	1989	1990	1992	1993	1994	1995	1996	1997	1998	1999	2001	2002	2003
	3,508	3,315	2,920	2,710	2,540	2,370	2,100	2,060	1,860	2,100	2,310	2,190	2,230
	6.3	-23.4	-5.8	-7.2	-6.3	-6.7	-11.4	-1.9	-9.7	12.9	2.7	-5.6	1.8
	-	252	152	136	91	110	94	50.6	50	31.7	57.9	59.7	56.9
		-	-19.5	-10.5	-33.0	20.8	-14.6	-46.2	-1.2	-36.6	48.5	3.1	-4.7
	294	277	247	221	231	230	213	193	170	185.7	202	190	196
	4.2	4.2	-6.1	-10.5	4.5	-0.4	-7.4	-9.4	-11.9	9.2	4.1	-5.7	2.9

\* : , 「 」 .

2003 1989 33.3% 196  
kwh .

가 70%, 16%, 7 8%, 4%

80 ,

가 .

30% .

80

가 .



1998  
 “ 가 ”  
 가 ,  
 「 3 (2003 05 ) 「3  
 」 1 (2003 05 ) ,  
 . .

가

(3)

가  
 .  
 가  
 , , , 가  
 ,

【 5-6】

( : )

	1991	1993	1994	1996	1997	1998	1999	2000	2001	2002	2003
	816.8	476.3	458.6	344.0	291.0	289.0	378.6	379.3	420.8	407.8	443.3
	22.7	16.4	16.0	11.6	10.8	9.7	11.7	9.6	9.2	8.7	9.4
	316.8	185.9	172.8	120.8	101.6	94.5	124.3	108.6	106.2	103.8	109.3
	516.9	398.0	433.0	379.0	334.0	315.0	410.0	460.0	516.0	532.0	554.3
	108.1	121.2	99.3	72.1	58.0	52.7	77.0	53.9	54.6	50.3	41.6

\* : , GNP

가 【 5-6】

【 5-6】 , , , , ,  
 1990 . 1999

가5 , 가

가 , 1990

(4)

가

1970 ( ) 가


【 5-7】

( : , %)

	1990	1991	1992	1993	1994	1995	1996	1997	1998	1999	2000	2002	2003
	78.6	92.8	97.2	103.2	106.6	118.3	120.0	119.0	121.0	122.9	124.6	N.A	N.A
/ GNI	34.0	40.5	46.0	50.3	50.3	53.0	56.1	67.2	96.0	77.8	74.2	N.A	N.A

\* :

1970 12.8 , 34.7  
 47.5 ,  
 43% 20.4 1960 ,  
 가 . 12.4  
 1970 가 .  
 가 1970  
 가 2000 가 124.6  
 GNI 74.2% 22 (2000 )  
 , IMF 2.2 1 GN가 695  
 가 ‘ ’ 가 60) 60) 60)  
 , 2004,  
 p.7.  
 가  
 가  
 가  
 가  
 .참



. 2000

2002 7 1 ‘ 7·1

, 가 ‘ ;

.

# 1

(1) 5

61) ‘ 5 , , , , , .  
“ ,

가

가

(技術改建)<sup>61)</sup>

” ( 1), 1985, p.290).

, 가 . 2003

12.8%, 30%

2004

(2)

1998

(國力) (軍力)

가

1999  
3

2000

가 2003

15.7%, 2004

60% 가

「2

5

(2003 07 )

30%

가

5%

IT 가 .

, 가 .

(3) IT ' ,

. IT .

2001 (技術改建) .

가 .

, TV . 1998 IT 「

가 , ,

IT .

【 5-8】



【 5-8】

<ul style="list-style-type: none"> <li>○ 110 , ( ) . ( ) , 5%</li> <li>○ ( , )</li> <li>170</li> <li>○ 2003. 12 (GSM )</li> <li>50 , 2</li> </ul>		<ul style="list-style-type: none"> <li>○ 70 , 4 5</li> <li>○ 131 ,</li> <li>가 765</li> <li>- 2004. 5</li> </ul>
<ul style="list-style-type: none"> <li>○ 486 , PC , 15</li> <li>○ 2003.3 IV ( 135,000 )</li> </ul>		<ul style="list-style-type: none"> <li>○ ,</li> <li>○ PC</li> </ul>
<ul style="list-style-type: none"> <li>○ . , , S/W</li> <li>○ ,</li> <li>○</li> </ul>		<ul style="list-style-type: none"> <li>○ H/W</li> <li>○ , S/W IT</li> <li>○ S/W ,</li> </ul>
<ul style="list-style-type: none"> <li>○ 2002. 11 100</li> <li>○ ( ) , 1,300 (e-mail, , )</li> <li>- , , 가 ,</li> <li>○ 가 kp (03. 9)</li> </ul>		<ul style="list-style-type: none"> <li>○ , PC</li> <li>○ ,</li> <li>○ UN . ,</li> <li>가</li> </ul>

IT 1960 가 ,

2000 .

IT

가

(4)

1990

1970

(Intensive Industrialization)

가

1980

( )

1991



가  
 2000  
 가 「가」  
 (2001 )  
 가  
 가  
 2000  
 가 가

2 ' 7 . 1 ' .

(1)

2002 7 1 ' 7 . 1 ' 가 ' 7 .

1 ' . , ,가 , ' , ' . ' , ' .

' (先軍) ' . ' . ' . ' . " " " " 가 .

(2) .

' ( . ) , ' ( ) 가 , 가 ' ' ' 7.1 ' ' ' 가 가 , .



‘ 7.1 ’

가

30 50 400

‘ ’

(適地適作)

가

가

‘ ( + ) ’

‘ 7.1 ’

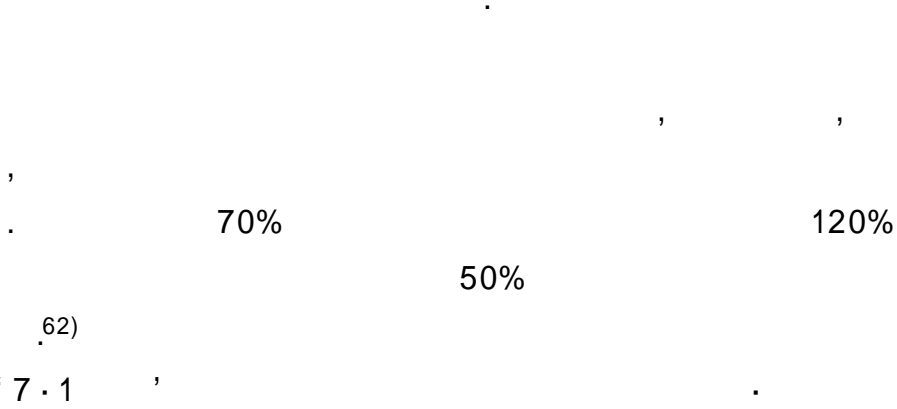
가

(3)

가



가가



62) 10.16. , 2002.

가 , 가

가 .

(4) 가 가

가 가

‘ 가 ’ 50 ‘ 가 ’  
 , . 가 가

가 가 , 가  
 가  
 .  
 ‘ 7.1 ’ 가 ‘ 가  
 , , . 가 가  
 , , 가  
 .  
 , . . 가 ‘ 7.1  
 , 25 ,  
 20 , . 18  
 , 150 .

【 5-9】 ‘ 7.1 ’ 가

	/		가		
			(A)	(B)	(B/A, )
가		1 kg	0.08	44	550
		1 kg	0.07	33	471
	油	1 kl	1	38	38
		1 kWh	0.035	2.1	60
		1	0.1	1	10
		1	0.1	2	20
		( ) ( )	50	3,000	60
			3	50	17
			10	145	14.5
			0.03% 1m <sup>2</sup>	2	-
			110	2,000	18
			-	6,000	-
		1	2.12	153	72
			20%	40%	2

\* : , ,





가 , 가  
 , 가 가  
 , 가 가  
 가 . 가 가가  
 가 . 가 ,  
 . (10 ) 가 가  
 가 가  
 가 ‘ 가 ’  
 . 가 ,  
 가 가 가  
 가 가 가  
 가 가  
 2003 가  
 가  
 , ‘ 7·1 ’ 가 가 . 가 .  
 가 .  
 (5) .

‘ 7·1 ’

, 2003 3

장

( )



가가

가가

가

‘7.1’

가

가

가

가

가

가

가

‘7.1’

가



休  
( )

(6)

가

가

가

가

가

‘7.1’

가

(

)

, 가

가

63) ,<sup>7</sup>

.63) 가

가 ‘ ’

▣ 2004, p.35.

가

가 ,

‘ 7.1 ’

가

(2003 3

)

(2004 4 )

가

(相)



(7)

‘ , ’

2002 ‘ 7·1 ’ . .

가 .

1 2

, , .

가

가

, 1970

, 1980

, 1990 .

.졸

3 ‘ 7·1 ’

50 ,

, , , .

.

, ,

가, 가

‘7.1 400 500% (marketization)

가

가 (muddling through) 가

가

, “ ” 「KDI (2002  
 10 ).  
 , “ 가 ” 「 」  
 , 2004. 9.  
 ( ), 『 』 , 2001.  
 . 『 』 , 2002.  
 , 「 」 : , 1998.  
 , 「 」 2001. 10. 3 .  
 , 『 』 , 2000.  
 • “2002 가 ” 「7.1 가 」 4  
 , 2003. 6.  
 , 『 』 .  
 , 「 」 , 2004. 12.  
 , 『 』 , 2004. 9.  
 , 『 』 , 2002.  
 , “ : ” 2004 , 2004. 9.  
 • “ 가 ” 「 」 02-24 ,





2005

# Understanding North Korea

06

■

---

1

2

# Key Point

## Point \_ 1


‘ . . . ’  
, ‘ . . . ’ 가’  
‘ . . . ’

## Point \_ 2

< > < >  
, ‘ . . . ’  
, ‘ . . . ’ 가  
‘ . . . ’

## Point \_ 3

. (美) ‘ . . . ’  
, ‘ . . . ’  
, ‘ . . . ’  
, ‘ . . . ’  
, ‘ . . . ’



| 1 \_

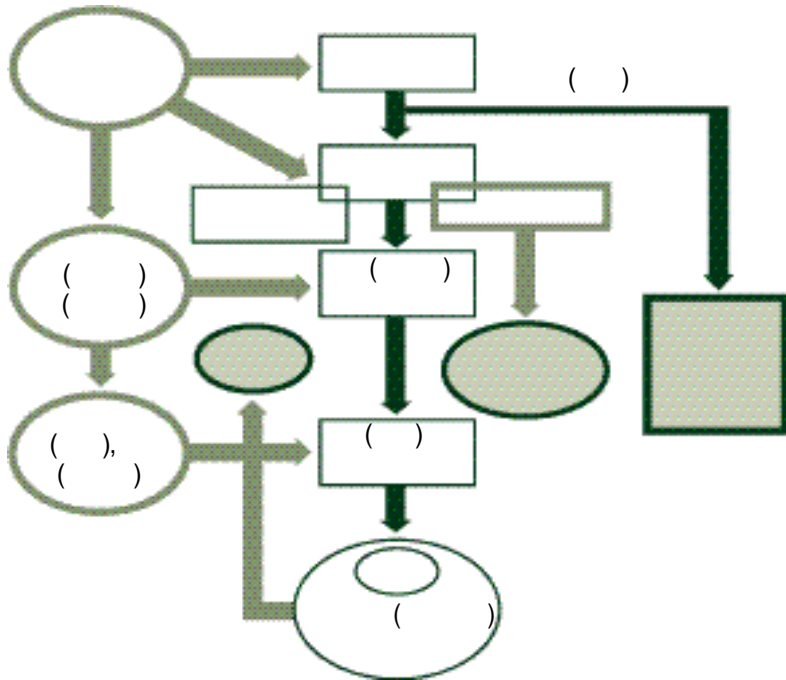
# 1

(1)

. 가 ,  
,  
,  
, 가 .  
43 , “  
가 , ”  
,  
,  
,  
,  
,  
, 가  
.

1977 「 』 , 「 가」 , 「 ...」

【 6-1】



(2)

3

【 6-1】

가

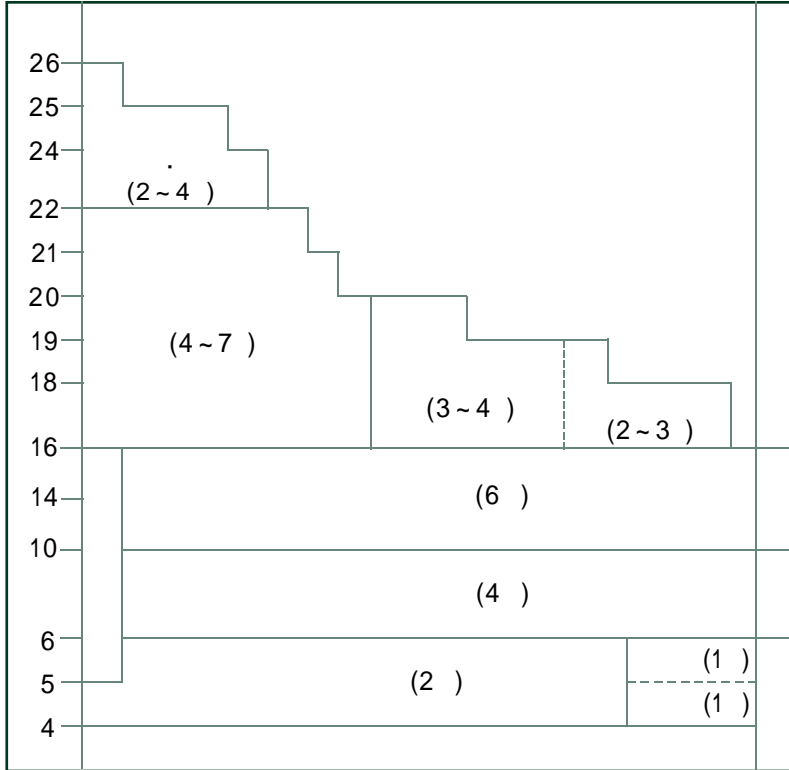


休  
(1908 )

가  
 ( )  
 가  
 3 280  
 600  
 (3)

【 6-2】 , 4-6-4  
 , 4 , 6 , 4

【 6-2】



3 , 3 , 4 , 4~7

1969 “ 9 1 가 , 1996 4 1 . (8 1 ) . 3 10 가 , 4 1 .

1)

「 』

1 6

1975 ‘ 11 ’ . 11

1 , 4 , 6

“ ”

가 .

가 .

가 .

가 .





70% 가 ( ) , 20%  
 10%가  
 ‘ ’ , 가  
 ‘ ’ .  
 2~5 7  
 가 .

3)

가  
 1 ,  
 , .  
 , 가 가  
 .  
 1 . 1  
 “ 가 ,  
 ” 가 1984 9  
 .  
 1985 . . .  
 12 . . .  
 , 1  
 ,  
 1999 ( ) . 200



가 < 1/3 , > 1/4  
57%

【 6-4】 6  
23 가

64) , 2001, pp.715 ~ 716.

64) ,

【 6-3】

	1	2	3	4
1	1	1	1	1
2	1	1	1	1
3	1	1	1	1
4	1	1	1	1
5	5	5	6	6
6	8	8	7	7
7	2	2	2	2
8	1	1	1	1
9	2	2	2	2
10	2	2	2	2
11	1	1	1	1
12	1	1	1	1

\* (1996 3 )  
\* 1 16 , 2 18 ( . 3 1 )

1990 가 1  
가 .  
가

【 6-4】

	1	2	3	4	5	6
1	1	1	1			
2				2	2	2
3	1	1	1			
4				2	2	2
5				1		
6	1	1	1	1	1	1
7				1	1	1
8	5	5	4			
9				4	3	2
10	2	2	1	1	1	1
11	4	3	3	3	3	3
12	1	1	2	2	2	2
13	2	2	2	2	2	
14	7	7	6	6	6	6
15		2	3	4	4	4
16			2	3	3	4
17		2	2	2	3	3
18	2	2	2	1	1	1
19	1	1	1	1		
20	1	1				
21				1	1	
22				2	2	2
23	( . )	1	1	1	1	1

\* (1996 3 )  
\* 1 3 50 , 4 6 40

2000 10

90

, 2001

1

2

2~3

. 1999

, 2002

2001 4 1

가

가



休



가  
(弱電) 6

3 가 1970  
가  
가

가 『 』 < >  
< >, < >  
< >  
가

.65) , “ 3 ( , 65) 1.7. , 2003.  
)  
” .

2003

출

3

(1)

,  
 .  
 ‘  
 ,  
 , ‘  
 , ‘  
 , ‘ 가 ,  
 ‘ ,  
 가 ,  
 ,  
 ,  
 가 , ‘ 가 ,  
 , ‘ 가  
 .  
 (辰) 4 B.C. 1 ,  
 1850 ,  
 1925 , 1926







동

1998 3

“ 가 ”

(2)

가 가

. < > 1-2 1 3~6  
 2 . < > 가



, 45 10 . 1~3  
 6 , 4~6 7 가 . 4  
 , 90 .  
 8 , 8 1  
 12 35 5 . 3 4 15  
 ‘ ’ , 5 1 45  
 (12:35~2:20)  
 . 6 가 3 15 .  
 30 , 8  
 가 . 3 , 1  
 , 4 1 , 5  
 가 .  
 1 7 .  
 . ,  
 . 가  
 . , ,  
 , 2 3 .  
 「 」 44 “ ” .  
 ,  
 1959  
 , 2 4 , 4 8 ,  
 10 , 12 14 ,  
 .




가 . 2 , 가 .  
 4 , 가  
 , .  
 , 가 .  
 가 , .  
 , , .

(2)

가 .  
 ‘ ; ‘ ( ), 가 .  
 . , .  
 , .  
 가 . 가 ,  
 가 .  
 .  
 , .  
 , .  
 , .  
 , .  
 . .





1

(1)

“가  
가  
가 ( 52 )  
( )

가

·  
· ,  
, 1950  
,  
1980 가 ,  
,  
1990 , ,  
,  
, <  
>, < >, <

>  
, ( )  
가 . 1960  
,

66) KAPF(  
1920 )

(KAPF) ,<sup>66)</sup>  
,  
5 가 ( ,  
, 5 ( )  
, 3 , ), <  
>  
1980 가 , <  
> ' , . 1980  
,

1990

, < >, < >, <





2000 >

“ ”

가

1960

“ ” “ ”

. 2000

(2)

KAPF

“ ”





가 . 가  
 , ‘ ’  
 「 . 」 , “  
 ,  
 ” “ 가  
 가  
 ,  
 ”  
 ‘ .  
 ,  
 ,  
 가 ‘ ’  
 ‘ ’ . 가 가  
 . “ 가  
 , ”  
 가 .  
 ,  
 ”  
 가  
 ,  
 ” “

”  
 “ 가  
 가 ”  
 “ 가 ”  
 가  
 2003 가  
 가

(3)

’ 3 1 ’ . 3 1  
 ( )  
 가 , 가  
 ( )  
 가 , 가  
 가 ‘ , ’







1970 3 3 , , 가 가  
 가 . 가 .  
 1980 가 .  
 가 ‘ ( )  
 가 .  
 1980  
 < 가>(1987 ) .  
 1990 , , ,  
 4 .  
 < >가  
 . 1990 ‘ , 가 .  
 1995 ‘ ,  
 , “ 3 ( , , )  
 ” .  
 2000 . , ,  
 ‘ , .

< > < 가 >  
 ( , 2002). < >(2001. 2)

“ ”  
 가 .  
 < > ,  
 .

(2)

, , 가  
 , 가 .

가 가

가 (鼻聲)

가 가 . 가 . 가 . 가

가(頌歌)

「 (1998)

4 가 가





76

52

68%

가 2000 , ' , > , < > , < > , 2003  
 < > , < > , < > .  
 가 < >  
 2000 ' ' 가 ' < >  
 < > , < > , < > > , 가

(3)

가 . ( )  
 ,  
 .  
 가 .  
 ,

1970

< >, < >  
가 (步法)

4 < > < >  
>

15 「 (1987 )

4가 11가  
12 , 7

67) 1971  
가

67)

( )

가

2002

「 」

가

가

가

(4)

1971, pp.37 224.

가

가 “



”

“

”

,

,

‘

’

.

.

.

.

.

.

.

.

.

,

.

.

.

,

가

.

.

,

.

.

.

‘

’

.

,

「

」

가

,

.

.

(5)

「

」 「 」  
가

,

“

”

「 (1973) ( )

가

‘ , ’

가

가

(肯定典型)

(否定典型)

가

가

1960

, 20

가

1984



1987 < >

가 .

(申) < >  
가 .

1990

가

1992

50

< >

, 2003

60 가

2003

가

”

< 가 >

(1968 )

가

2003

<

>

<

>

가

< >, <

>, <

> 7

<

>, <

>, <

>

가

2000 < 가 >가  
 ,  
 가 가 .  
 ,  
 < >, < (1, 2 )>, <  
 > ' ' .  
 2000 7 가 .  
 2002 8 , (浮島丸)  
 < > . 8  
 < >가 ,  
 가 가 .  
 ,  
 가 .  
 1980 < >, <  
 >, < > <3 >



休 < >




가  
,  
1978 6 14  
가 ,

‘  
.  
< > .  
< >, < > 가  
.  
가 .  
,  
.출



- \_\_\_\_, 『 』 : 『 』 , 1985.
- \_\_\_\_, 『 』 『 』 , 1995.
- \_\_\_\_, 『 』 『 』 , 1999.
- \_\_\_\_, 『 』 『 』 , 1999.
- \_\_\_\_, 『 』 『 』 , 1990.
- \_\_\_\_, 『 』 『 』 : 『 』 , 1977.
- \_\_\_\_, 『 』 『 』 , 1989.
- \_\_\_\_, 『 』 『 』 , 1990.
- \_\_\_\_, 『 』 『 』 , 1990.
- \_\_\_\_, 『 』 『 』 : 『 』 , 1998.
- \_\_\_\_, 『 』 『 』 『 』 , 1998.
- \_\_\_\_, 『 』 『 』 『 』 , 1996.
- \_\_\_\_, 『 』 『 』 『 』 , 1999.
- \_\_\_\_, 『 』 『 』 『 』 , 2002.
- \_\_\_\_, 『 』 『 』 『 』 , 2002.
- \_\_\_\_, 『 』 『 』 『 』 , 1989.
- \_\_\_\_, 『 』 『 』 『 』 : 『 』 , 1972.
- \_\_\_\_, 『 』 『 』 『 』 : 『 』 , 1978.
- \_\_\_\_, 『 』 『 』 『 』 1992.
- \_\_\_\_, 『 』 『 』 『 』 ( 2 ) , 『 』 : 『 』 , 1993.
- \_\_\_\_, 『 』 『 』 『 』 : 『 』 , 1996.





, 『 (8 )』, 2001.

, 『 』 1994.

( ), 1999, 『 』, 1999.

, 『2002 』 2001.

\_\_\_\_\_, 『2004 』 2003.

, 『 』, 1999.

, 『 』, 1998.

, 『 가 』, 1998.

, 『 』, 2000.

, 『 』, 1997.

( ), 『 』, 2000.

, 『 』 1998.

\_\_\_\_\_, 『2000 』 1999.

, 『 』 1992.

, 『 』

, 『90 』 1998.

\_\_\_\_\_, 『 』 1998.

, 『 』, 1997.

, 『 』 : 『 』, 1992.

, 『 』, 1990.

2005

# Understanding North Korea

07

---

1  
2  
3  
4

# Key Point

## Point \_ 1

7 가

가

## Point \_ 2

가

2 16 4 15

2003

## Point \_ 3

## Point \_ 4

2002 '7.1

가

가



1 가

. 11

가

가

7

가

1

2

가

2

16 4 15 ,

6 6

가

가



가

가

13 가

14 가

가

1996

가

가

가

가

가

· 종



4

14

30

가

18

1



1  
 (黨)  
 (火線入)  
 가  
 가  
 가  
 가  
 18 가  
 가  
 가  
 30 가  
 5~30



5

가

1

10



. . .  
. . .  
. . .

가

가

“ 가  
”

.좁

3 가

‘ , ’

가

가

20~40 가 1  
70 가

1  
가

가

가

( )

“ , 가 ” , .

,

가

.

가 .

1

.

가

.출



,

.


.

,

가

,






가

가

가 2 16 4 15  
9 9 10 10

가



休“ ”  
가  
(2004. 1. 31)

2 16 4 15  
1960

1 1

1980

가2003

“

”

“

”

1

1992  
가

『 』  
.

:  
가

4 15

9 · 9 ,

. 6 · 6 , ,

5 · 1

3 · 8

『 』

가

가

“ 4 ”

가 . 4

2 16 ( )

4 15 ( ), 9

9 ( ), 10 10 ( )

.



1960

1972

가

가

1980

2003

1 1

1 1

가

가

68)

68)

24

12

3·1

10

3

가

1992 12 24

2004  
2003,  
pp.363~366

2003, pp.99~  
108

·출



2 가

2004 1 ' 가 ' . 가 15 .

34 . 가

8 15 , .

4 25 ' .

' 7 27 1996 .

2

8 . 1978 2 8

1930

4 25 .

12 27 1948 9 8 . 1972

12 , 5 1 ' -

' ' , " ' ,

... " ' ,

.출

3

가

【 7-1】

	가	
		1 1
		1 1
		1 15
	2 16	
	3 8	
	4 15	
	4 25	
	5 1	
( )		5 5
	7 27	
	8 15	
가 ( )		8 15
	9 9	
	10 10	
	12 27	
	10	5

\* : , 2004 p.364.

, . 2 16 4 15 ‘  
 , . .  
 .  
 ‘ , .  
 ,  
 . 2 16 4 15  
 .  
 1962 4 15 50





2004 2 16 가 가  
 가 “ 가  
 ”  
 , 3 6 1974  
 ‘ ,  
 6 19 1964  
 10 17 1926 14  
 ‘ ,  
 .음


4

1967 5  
 “ ”  
 가1988  
 가  
 1980 ‘ ‘  
 ,  
 ‘ 4 ‘  
 1988 1989

1980  
가  
2000  
가  
2003  
6 22  
2004  
40  
2002  
2  
가  
“ ”



香



가 .

가

1

1992 『 』 가  
가 .

.  
:  
《 》 .《 》  
《 》

가

가

『 』 가“  
” “ 1

가

“ 3  
”  
『 』

가



가 1950

1990

“

.... 가

가

69) 5  
(1949. 1 1950.  
6) 1980.

69)

“

가

가

70) 43  
(1991. 1 1992.  
10) 1996.

70)



1972

가 “ 54 ” .  
 1992 68 .  
 1998 ‘ ’ .  
 68 : 가 .  
 가 .  
 가 가 .  
 가 1990 , ‘ ’ ‘ ’ .  
 가 ‘ ’ ‘ ’ ‘ ’ .  
 .참



1972  
 1980  
 가  
 1988  
 71)  
 1988 5 ,  
 3  
 1989  
 , , , 5  
 가  
 1990  
 가  
 가

71) , 『2004  
 』 2003, p.430.





2002 8

가

2003 1

가

6

2003 3

4

2004

1999

가

59

가가

2004

1800

YMCA

4


가가

“ 가

” “

”

·종



2002 7 1 ,

, 가 .

가

‘

,

, 2

,

‘ 7.1

’

가

가

.

.

‘ 7.1

’

.



가



가

가

72)

가

가

가

가

가

72)

가





가

가

가

2002 '7.1

(1)

가

1980

73)

73) 1982

2

.1

2004 p.336.



2, 15

가

1990

가

가

1

9

.가

9

100g

.가

1

900g

.1

【 7-2】

【 7-2】 1

	1	
1	900g	,
2	800g	.
3	700g	
4	600g	,
5	500g	
6	400g	
7	300g	,가 , ,
8	200g	2 4 ,
9	100g	1

【 7-3】

3 700g 11 < , , >	( ) 700g	( ) 700g	( ) 700g	( ) 700g	( ) 700g
	3 11	3 11	3 11	3 11	3 11
	( ) 700g	( ) 700g	( ) 700g	( ) 700g	( ) 700g
	3 11	3 11	3 11	3 11	3 11
	( ) 700g	( ) 700g	( ) 700g	( ) 700g	( ) 700g
	3 11	3 11	3 11	3 11	3 11

\* : , 『 2000, , p.69.』

15

【 7-3】

1

, ,  
15  
가 15

3 1

가  
가

1  
15

가

15

1 , 3

13

가

15 가 가 .

‘ 7.1 ’ , 15

1

가 % 가 1

1 80%

80%

2003 1 2 ‘ 7.1 ’

“ ,

”

가

1990

가 . . .

. 가 .

(2)



가 . , 2  
가  
가 ' ' . .  
( ) ' . .  
가 가  
가 가  
가 가  
가 . 가  
가 . 가  
가 . 가  
가 가  
가 . 가  
가 가  
1990 . . . . .  
. . . . .  
.



동

가

. 1970

, 1970

1979 4

가

1982 4

가

. 1980



1990

1980 1 가

2

1989 「 13 」

가

1990 가

2000 ‘ ’

가 ‘ ’

가 ‘ ’

가 가

(3)

1990 50 “ 가

” 가

가

50 60%

74) , 『  
』 :  
』, 2002, pp.115  
118.

74)

‘ 7·1  
가가

0.3%

‘ 7·1

가

1 3

4~5

1

2 가‘

가

가



' , 3 7 (1987 1993 )  
23 30 5

“ ”  
가 .  
1980

가

가 .

가 가 ‘ 5 6 가 ” .  
‘ 5 6 ’ 가  
.5 . . . . ,6  
TV . . . . .

‘ 2 3 ’  
가

가 가

.참



3 ' 7 . 1 '

가 가

가

가

1990 . 1990

가 가

가 가 가 ' 2 '

' 2 ' 가



1 ' 10 ' 75) 75) 1950  
1990 1, 11, 21  
7 8% '가 (가 가 ) 가  
가 가  
가 1990  
가  
가 가  
2  
1990 ' '

가  
 . 가 가  
 가 가  
 가 2002 7 1 가  
 '7.1 ' .  
 '7.1 ' 가  
 가 .  
 가 가  
 25 . 18  
 가  
 가  
 . '7.1 ' " 가  
 , " ' .  
 '7.1 ' 1 kg 82  
 8 . 1 kg

76) 2002. 7. 76)  
 26.



74

1 kg 58 6

' 7.1 ' 1 kg 가 40

가 44

1 kg 4

' 7.1 가

가

가

가

가

·출

『 25 』 , 1993.

『 『 』 , 2003.

『 『 』 , 2000.

『 『 』 1982.

『 『 가』 , 1994.

『 『 』 1994.

『 『 』 1992.

『 『 』 1985.

『 『 』 1995.

『 『 』 , 2001.

『 『 』 , 1994.

『 『 』 1987.

『 『 』 , 2000.

『 『 』 , 2000.

『 『 』 1996.

『 『 가』 , 『 』 2000.

『 『 』 2003.

『 『 』 2002.

가 1996.  
, 2004 2003.  
\_\_\_\_\_, 2000 1999.  
\_\_\_\_\_, 95 1995.

, 1996.  
, <http://www.nis.go.kr>

, <http://www.uniedu.go.kr>

, <http://www.unikorea.go.kr>

Andrei Lankov, From Stalin to Kim Il sung : The Formation of North Korea 1945-1960,  
London Hurst & Company, 2002.

# 북한 이해

## 2005



- 2005 3 12
- 2005 3 19
- 

6 535-353

02)901-71607/ 02)901-7088

- / 02)2265-7896(대)
  - / 02)2272-1767
  - [www.unidu.go.kr](http://www.unidu.go.kr)
-